



GAMES

(2019-1-EL01-KA204-062517)

Projekt współfinansowany w
ramach programu Unii Europejskiej
Erasmus+



GAMES

Przewodnik po platformie





Spis treści

Witamy	2
O projekcie	2
O e-kursie ID GAMES	2
Przewodnik	2
Rejestracja	3
Login	5
Strona główna.....	6
Strona modułów	8
Deska rozdzielcza.....	9
Profil	10
Profil	10
Wiadomości	11
Preferencje	11



Witamy

O projekcie

Projekt "ID GAMES" opiera się na przekonaniu, że każdy człowiek powinien mieć szansę być akceptowany, doceniany i mieć równe szanse na rozwój swoich umiejętności i osobowości. Włączenie społeczne osób niepełnosprawnych to kluczowe cele projektu "ID GAMES", który proponuje nową metodologię partycypacyjnych laboratoriów życia dla włączenia osób z niepełnosprawnością intelektualną poprzez współtworzenie gier w społecznościach lokalnych.

Ponadto ID GAMES wzmacnia praktyczne, poznawcze i społeczne umiejętności osób z niepełnosprawnością intelektualną poprzez 6 poważnych gier, które zostały stworzone z ich udziałem od pomysłu do dopracowania. Wreszcie, kurs zwiększa umiejętności i kompetencje trenerów osób z niepełnosprawnością intelektualną, odpowiednich specjalistów, opiekunów i organizacji zajmujących się tymi osobami.

O e-kursie ID GAMES

Ten e-kurs jest zwieńczeniem wysiłków projektu ID GAMES. Jest on skierowany do trenerów, opiekunów i osób ze społeczności lokalnej, które są zainteresowane włączeniem i wzmocnieniem pozycji osób z niepełnosprawnością intelektualną. Kurs przeprowadzi uczestników przez wszystkie etapy zrozumienia potrzeb osób z niepełnosprawnością intelektualną, nauczy ich jak wdrożyć innowacyjną metodologię współtworzenia gier partycypacyjnych w żywych laboratoriach, a także jak wykorzystać 6 poważnych gier ID GAMES do wzmocnienia umiejętności osób z niepełnosprawnością intelektualną.

Kurs składa się z 4 modułów i jest dostępny w 5 językach (angielski, grecki, portugalski, rumuński, polski). Uczestnictwo w kursie jest bezpłatne, więc zachęcamy do zapisania się i wzięcia udziału we wszystkich lub wybranych modułach, które Cię interesują! Po ukończeniu wszystkich modułów E-kursu i ocenieniu swoich wyników w nauce za pomocą małych quizów otrzymasz certyfikat uczestnictwa!


Przewodnik

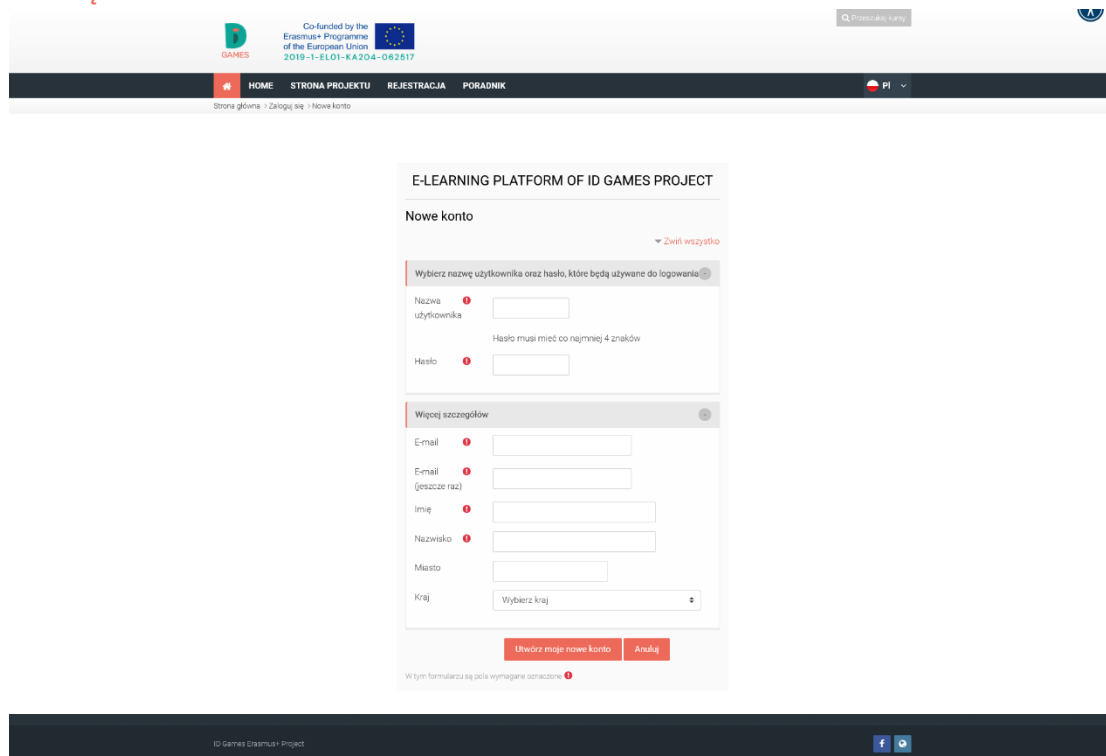
Poniższy przewodnik pomoże Ci w korzystaniu z platformy. Życzymy miłej zabawy!

Rejestracja

Aby zarejestrować się na naszej platformie proszę kliknąć na menu lub na przycisk w prawym górnym rogu.



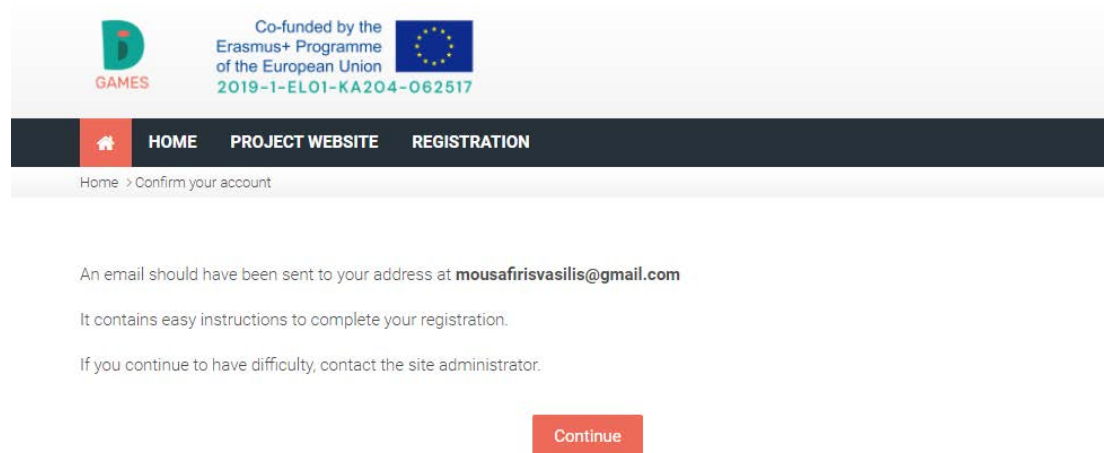
Kolejnym krokiem jest wypełnienie formularza. Wszystkie pola z tym znakiem  są **obowiązkowe!**



Zachowaj ostrożność w części dotyczącej hasła. Hasło musi mieć co najmniej 4 znaków. Na przykład: **ldgames1#**

Gdy będziesz gotowy, naciśnij przycisk **Create my new account**.

To jest ostatni ekran.



The screenshot shows the top navigation bar with the ID Games logo, Erasmus+ logo, and project number. Below it is a dark navigation menu with 'HOME', 'PROJECT WEBSITE', and 'REGISTRATION'. The breadcrumb trail reads 'Home > Confirm your account'. The main content area contains the following text:

An email should have been sent to your address at mousafirisvasilis@gmail.com

It contains easy instructions to complete your registration.

If you continue to have difficulty, contact the site administrator.

[Continue](#)

Na Twoje konto e-mail przyjdzie wiadomość z linkiem weryfikacyjnym. Nie zapomnij sprawdzić folderu spamu!

A new account has been requested at 'E-LEARNING PLATFORM OF ID GAMES PROJECT' using your email address.

To confirm your new account, please go to this web address:

<https://lms.idgames.eu/login/confirm.php?data=XCTN9yGxcjQ04Fy/vaskarditsa>

In most mail programs, this should appear as a blue link which you can just click on. If that doesn't work, then cut and paste the address into the address line at the top of your web browser window.

If you need help, please contact the site administrator,

IDGames Project
euprojects@e-sl.gr

Musisz nacisnąć link, aby aktywować swoje konto na platformie.

Po naciśnięciu linku zostaniesz przekierowany na platformę i zobaczysz potwierdzenie. Twoja rejestracja została potwierdzona

Your registration has been confirmed

[Continue](#)

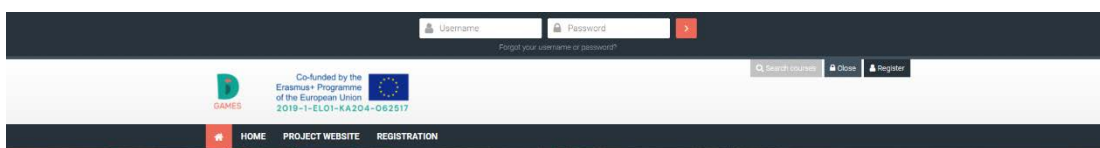
Teraz możesz zalogować się do platformy!

Login

Możesz się zalogować naciskając przycisk logowania w prawym górnym rogu.



Następnie zobaczysz pasek do wysunięcia, w którym będziesz mógł wpisać nazwę użytkownika i hasło, które podałeś przy rejestracji.



W przypadku wprowadzenia błędnych danych uwierzytelniających zobaczysz następujący ekran:



Invalid login, please try again

Remember username

Log in

[Forgotten your username or password?](#)

Cookies must be enabled in your browser [?](#)

Is this your first time here?

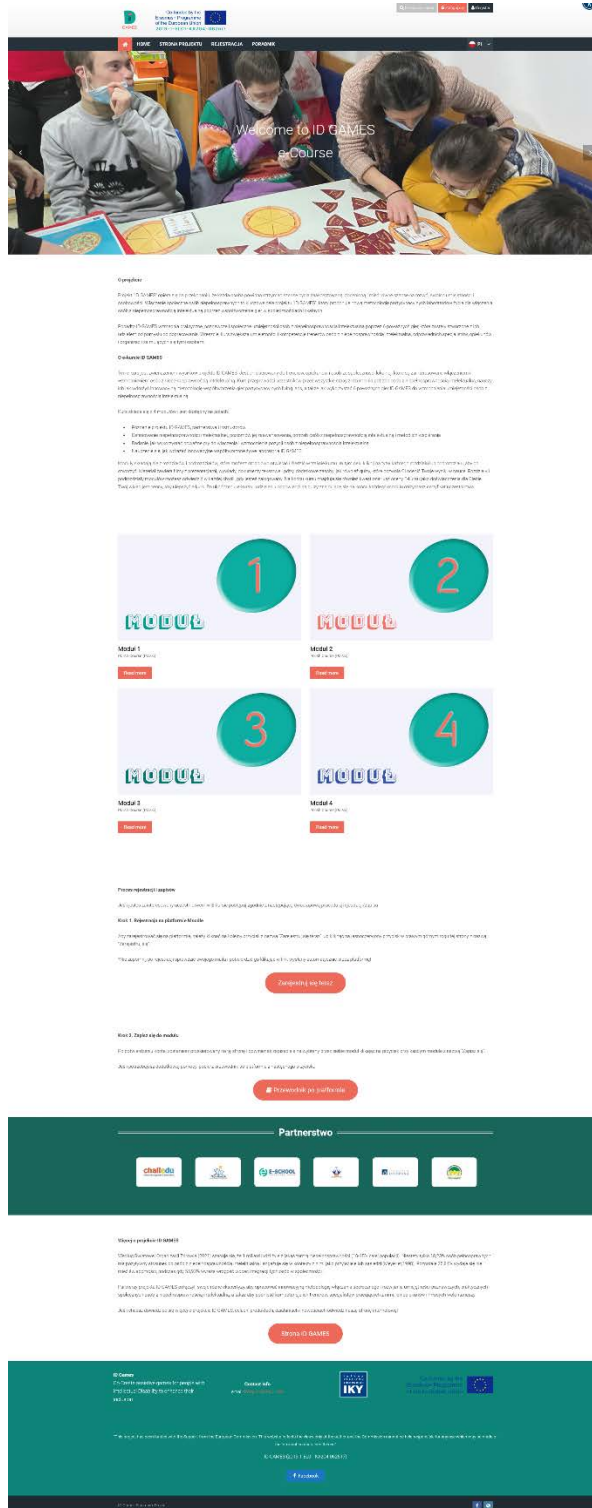
For full access to this site, you first need to create an account.

Create new account

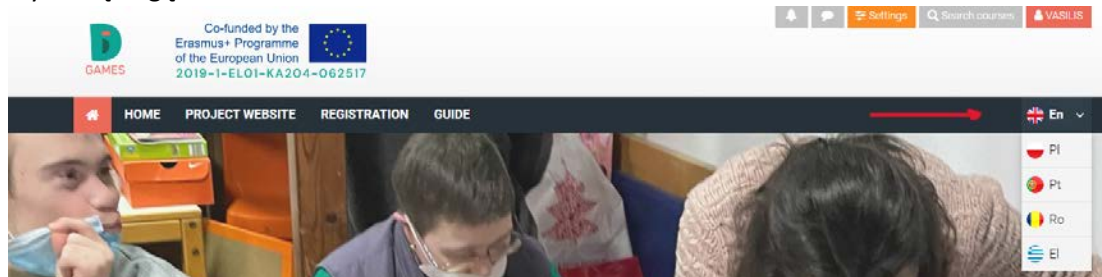
Spróbuj ponownie lub możesz kliknąć Zapomniałem nazwy użytkownika lub hasła, aby je zresetować.

Strona główna


Po udanym zalogowaniu zobaczysz stronę główną Platformy.



Tutaj możesz wybrać język, w którym chcesz uczestniczyć w e-kursie ID Games, klikając na wybraną flagę.




Po tej sekcji znajdziesz cztery moduły e-kursu.




Moduł 1
Polish Course (Polski)

[Read more](#)




Moduł 2
Polish Course (Polski)

[Read more](#)



Moduł 3
Polish Course (Polski)

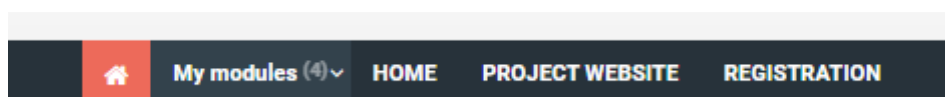
[Read more](#)



Moduł 4
Polish Course (Polski)

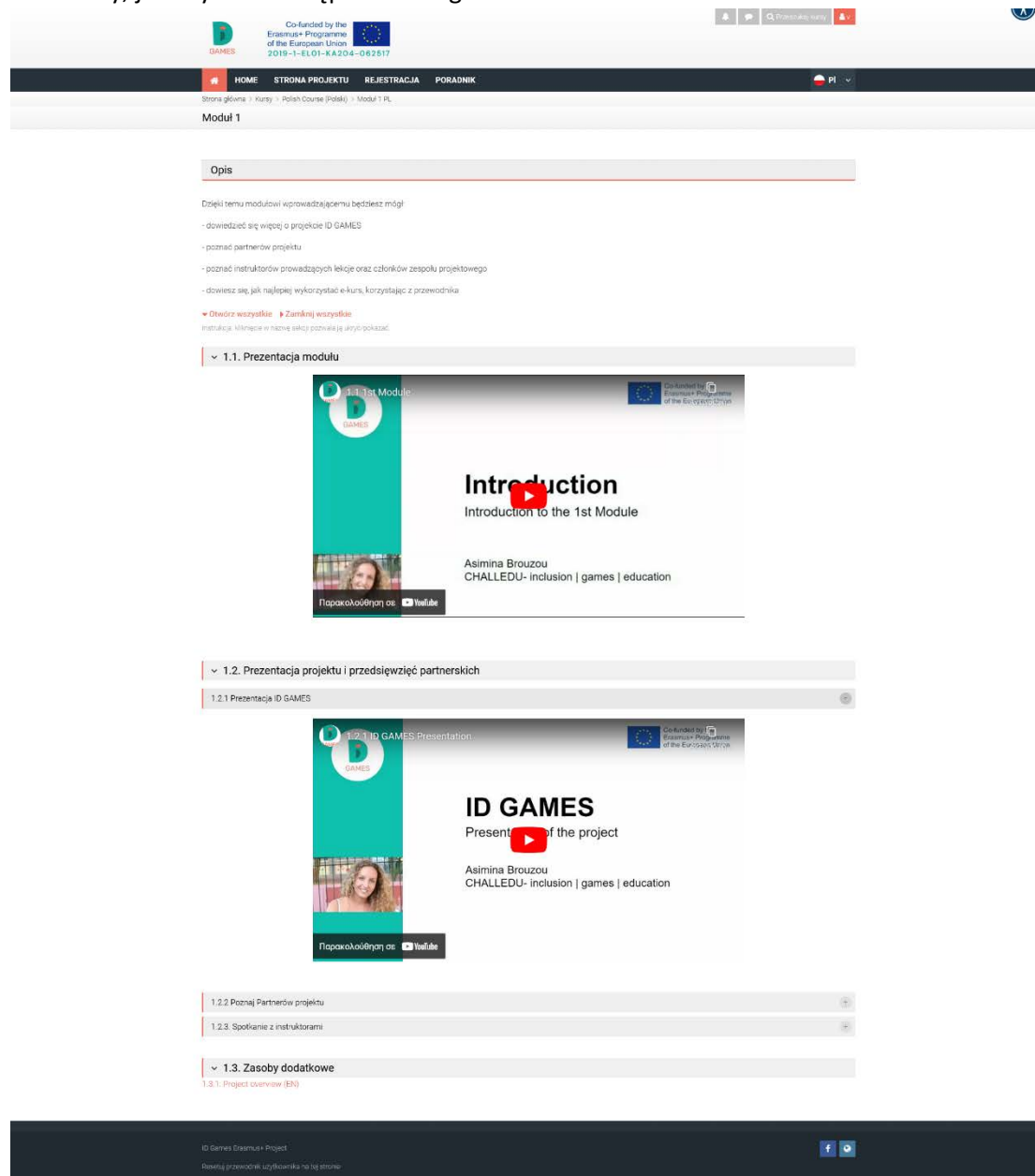
[Read more](#)

Cały czas w platformie u góry znajduje się menu, z którego można przejść do przycisku głównego, obejrzanych modułów, strony projektu i tego poradnika.



Strona modułów

Zobaczmy, jak uzyskać dostęp do każdego modułu.



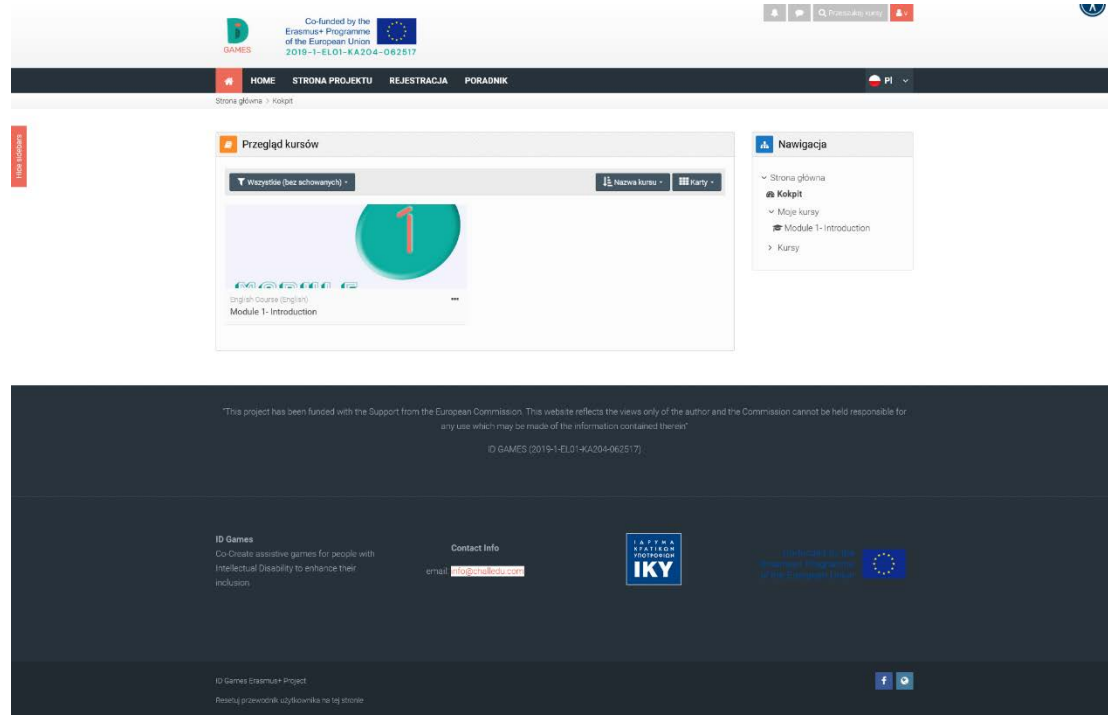
The screenshot shows the GAMES course website interface. At the top, there is a navigation bar with links for HOME, STRONA PROJEKTU, REJESTRACJA, and PORADNIK. Below the navigation bar, the page title is "Moduł 1". The main content area is titled "Opis" (Description) and contains a list of bullet points: "Dzięki temu modułowi wprowadzającemu będziecie mogli", "dowiedzieć się więcej o projekcie ID GAMES", "poznać partnerów projektu", "poznać instruktorów prowadzących lekcje oraz członków zespołu projektowego", and "dowiedzieć się, jak najlepiej wykorzystać e-kurs, korzystając z przewodnika". There are also buttons for "Otwórz wszystkie" and "Zamknij wszystkie". Below the description, there is a section for "1.1. Prezentacja modułu" (Module presentation) which contains a video player. The video player shows a video titled "Introduction" with the subtitle "Introduction to the 1st Module" and is presented by Asimina Brouzou from CHALLEDU- inclusion | games | education. Below the video player, there is a section for "1.2. Prezentacja projektu i przedsięwzięć partnerskich" (Project and partner initiatives presentation) which contains a video player. The video player shows a video titled "ID GAMES" with the subtitle "Presentation of the project" and is presented by Asimina Brouzou from CHALLEDU- inclusion | games | education. Below the video player, there are sections for "1.2.2 Poznaj Partnerów projektu" (Meet the project partners), "1.2.3 Spotkanie z instruktorami" (Meeting with instructors), and "1.3. Zasoby dodatkowe" (Additional resources) which contains a section for "1.3.1. Project overview (EN)". At the bottom of the page, there is a footer with the text "ID Games Erasmus+ Project" and "Reakcją przewodnik użytkownika na tej stronie" and social media icons for Facebook and YouTube.

Po naciśnięciu tytułu na przykład 1.1. Moduł Prezentacja otwiera się i można obejrzeć jego zawartość.

Po prawej stronie masz dostęp do wszystkich modułów i pulpitu nawigacyjnego.

Deska rozdzielcza

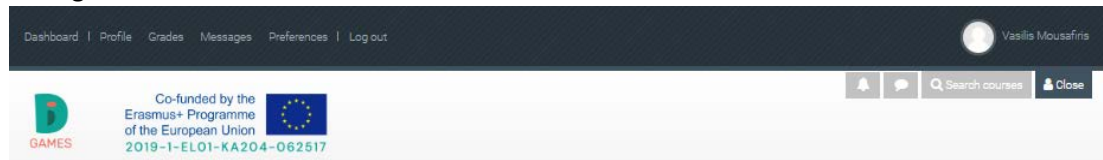
Tutaj znajduje się mini panel kontrolny platformy. Masz dostęp do wszystkich modułów, które oglądasz.



The screenshot shows the GAMES platform dashboard. At the top, there is a header with the GAMES logo, the text 'Co-financed by the Erasmus+ Programme of the European Union 2019-1-EL01-KA204-062517', and a search bar. Below the header is a navigation bar with links: HOME, STRONA PROJEKTU, REJESTRACJA, and PORADNIK. The main content area is titled 'Przeгляд kursów' (Course Overview) and features a list of courses, with 'Module 1- Introduction' selected. A sidebar on the right contains a 'Nawigacja' (Navigation) menu with options: Strona główna, Kalkpit, Moje kursy, Module 1- Introduction, and Kursy. The footer contains a disclaimer: 'This project has been funded with the Support from the European Commission. This website reflects the views only of the author and the Commission cannot be held responsible for any use which may be made of the information contained therein.' It also includes the text '© GAMES (2019-1-EL01-KA204-062517)', the 'ID Games' logo and description, contact information for 'IKY' (Instytut Inżynierii Komputerowej), and the Erasmus+ logo.

Profil

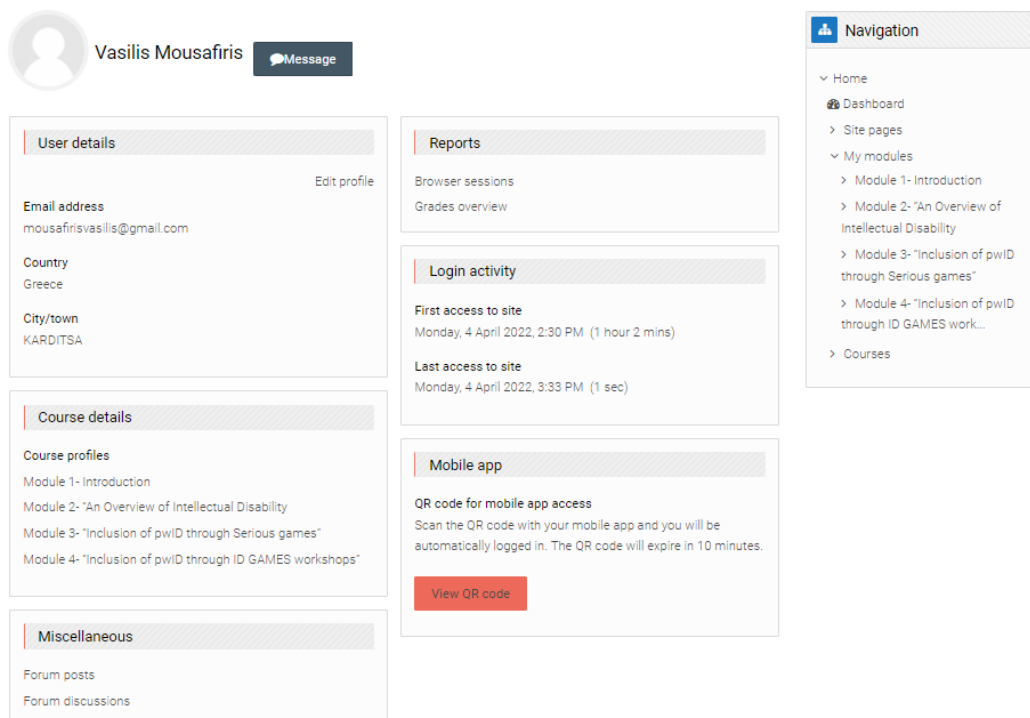
Jeśli naciśniesz czerwony przycisk ze swoim imieniem w prawym górnym rogu, możesz wejść do tego menu:



Tutaj możesz przejść do:

- Dashboard
- Profil
- Wiadomości
- Preferencje
- Wyloguj się (opuść platformę)

Profil



Vasilis Mousafiris [Message](#)

User details [Edit profile](#)

Email address
mousafirisvasilis@gmail.com

Country
Greece

City/town
KARDITSA

Course details

Course profiles

- Module 1- Introduction
- Module 2- "An Overview of Intellectual Disability"
- Module 3- "Inclusion of pwID through Serious games"
- Module 4- "Inclusion of pwID through ID GAMES workshops"

Miscellaneous

- Forum posts
- Forum discussions

Reports

- Browser sessions
- Grades overview

Login activity

First access to site
Monday, 4 April 2022, 2:30 PM (1 hour 2 mins)

Last access to site
Monday, 4 April 2022, 3:33 PM (1 sec)

Mobile app

QR code for mobile app access
Scan the QR code with your mobile app and you will be automatically logged in. The QR code will expire in 10 minutes.

[View QR code](#)

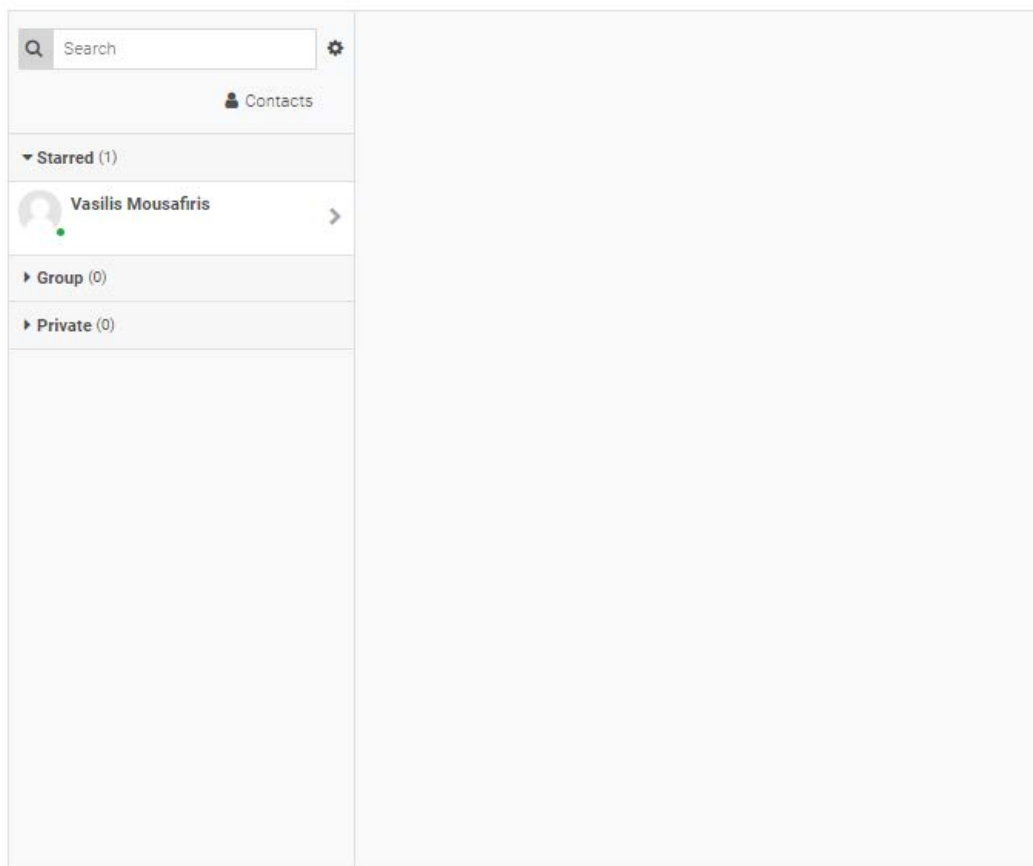
Navigation

- Home
- Dashboard
- Site pages
- My modules
 - Module 1- Introduction
 - Module 2- "An Overview of Intellectual Disability"
 - Module 3- "Inclusion of pwID through Serious games"
 - Module 4- "Inclusion of pwID through ID GAMES work..."
- Courses

Tutaj możesz zmienić szczegóły swojego profilu, uzyskać dostęp do statystyk i różnych ustawień.

Wiadomości

W tej sekcji możesz komunikować się z innymi użytkownikami platformy. Musisz znać nazwy użytkowników innych użytkowników.



Preferencje

Ta sekcja jest przeznaczona dla bardziej umiarkowanych użytkowników.

