



GAMES

(2019-1-EL01-KA204-062517)



Με συγχρηματοδότηση από το
πρόγραμμα «Erasmus+»
της Ευρωπαϊκής Ένωσης



GAMES

Οδηγός της πλατφόρμας



Με συγχρηματοδότηση από το
πρόγραμμα «Erasmus+»
της Ευρωπαϊκής Ένωσης

Η υλοστήριξη της Ευρωπαϊκής Επιτροπής στην παραγωγή της παρούσας έκδοσης δεν συνιστά αποδοχή του περιεχομένου, το οποίο αντικατοπτρίζει αποκλειστικά τις απόψεις των συντακτών, και η Επιτροπή δεν μπορεί να αναλάβει την ευθύνη για οποιαδήποτε χρήση των πληροφοριών που περιέχονται σε αυτήν.

Περιεχόμενα

Καλώς ήρθατε Σχετικά με το έργο	2
Σχετικά με το ηλεκτρονικό μάθημα ID GAMES	2
Οδηγός.....	2
Εγγραφή	3
Σύνδεση	6
Αρχική	7
Σελίδα ενότητας	9
Ταμπλό	10
Προφίλ.....	11
Προφίλ.....	11
Μηνύματα	12
Προτιμήσεις.....	12

Καλώς ήρθατε

Σχετικά με το έργο

Το πρόγραμμα "ID GAMES" βασίζεται στην πεποίθηση ότι κάθε άτομο πρέπει να έχει την ευκαιρία να γίνει αποδεκτό, να εκτιμηθεί και να έχει ίσες ευκαιρίες να αναπτύξει τις δεξιότητες και την προσωπικότητά του. Η κοινωνική ενσωμάτωση των ατόμων με αναπηρία είναι οι βασικοί στόχοι του έργου "ID GAMES", το οποίο προτείνει μια νέα μεθοδολογία συμμετοχικών εργαστηρίων διαβίωσης για την ενσωμάτωση των ατόμων με νοητική αναπηρία μέσω της συνδημιουργίας παιχνιδιών στις τοπικές κοινότητες.

Επιπλέον, το ID GAMES ενισχύει τις πρακτικές, γνωστικές και κοινωνικές δεξιότητες των ατόμων με νοητική αναπηρία μέσω 6 σοβαρών παιχνιδιών που δημιουργήθηκαν με τη συμμετοχή τους από την ιδέα της ιδέας μέχρι την τελειοποίηση. Τέλος, ενισχύει τις δεξιότητες και τις ικανότητες των εκπαιδευτών των ατόμων με νοητική αναπηρία, των σχετικών επαγγελματιών, των φροντιστών και των οργανισμών που τους απευθύνονται μέσω αυτού του ηλεκτρονικού μαθήματος.

Σχετικά με το ηλεκτρονικό μάθημα ID GAMES

Αυτό το ηλεκτρονικό μάθημα αποτελεί το αποκορύφωμα των προσπαθειών του έργου ID GAMES. Απευθύνεται σε εκπαιδευτές, φροντιστές και άτομα της τοπικής κοινωνίας που ενδιαφέρονται για την ένταξη και την ενδυνάμωση των ατόμων με νοητική αναπηρία. Το σεμινάριο θα καθοδηγήσει τους συμμετέχοντες σε όλα τα στάδια της κατανόησης των αναγκών των ατόμων με νοητική αναπηρία, μαθαίνοντας πώς να εφαρμόζουν την καινοτόμο μεθοδολογία των συμμετοχικών εργαστηρίων συν-δημιουργίας παιχνιδιών καθώς και πώς να χρησιμοποιούν τα 6 σοβαρά παιχνίδια του ID GAMES για την ενδυνάμωση των δεξιοτήτων των ατόμων με νοητική αναπηρία.

Το μάθημα αποτελείται από 4 ενότητες και είναι διαθέσιμο σε 5 γλώσσες (αγγλικά, ελληνικά, πορτογαλικά, ρουμανικά, πολωνικά). Η συμμετοχή σε αυτό είναι δωρεάν, οπότε μη διστάσετε να εγγραφείτε και να παρακολουθήσετε όλες ή συγκεκριμένες ενότητες που σας ενδιαφέρουν! Μετά την ολοκλήρωση όλων των ενοτήτων του ηλεκτρονικού μαθήματος και την αξιολόγηση των μαθησιακών σας αποτελεσμάτων μέσω μικρών κουίζ θα λάβετε πιστοποιητικό συμμετοχής!


Οδηγός

Ο ακόλουθος οδηγός θα σας βοηθήσει να περιηγηθείτε στην πλατφόρμα. Καλή διασκέδαση!

Εγγραφή

Για να εγγραφείτε στην πλατφόρμα μας, κάντε κλικ στο μενού ή στο κουμπί στην επάνω δεξιά γωνία.



Το επόμενο βήμα είναι να συμπληρώσετε τη φόρμα. Όλα τα πεδία με αυτό το σύμβολο  είναι **υποχρεωτικά!**

E-LEARNING PLATFORM OF ID GAMES PROJECT

Νέος λογαριασμός

▼ Σύμπτυξη όλων

Δημιουργία ενός νέου ονόματος χρήστη και κωδικού πρόσβασης για σύνδεση στον δικτυακό τόπο

Όνομα
χρήστη



Ο κωδικός πρόσβασης πρέπει να έχει τουλάχιστον 4
χαρακτήρες

Κωδικός
πρόσβασης



Περισσότερες πληροφορίες

Διεύθυνση
ηλε. ταχυδρομεί
ου



Διεύθυνση
ηλε. ταχυδρομεί
ου (ξανά)



Μικρό/Βαπτισ
τικό όνομα



Επώνυμο



Πόλη/χωριό

Χώρα

Επιλέξτε μια χώρα



Δημιουργία του λογαριασμού μου

Άκυρο

Υπάρχουν απαιτούμενα πεδία σε αυτή τη φόρμα που επισημαίνονται με 

Να είστε προσεκτικοί στο τμήμα του κωδικού πρόσβασης. Ο κωδικός πρόσβασης πρέπει να έχει τουλάχιστον 4 χαρακτήρες. Για παράδειγμα, **Idgames1#**

Αφού είστε έτοιμοι, πατήστε το κουμπί **Δημιουργία νέου λογαριασμού**.

Αυτή είναι η τελική οθόνη.



The screenshot shows the top part of the GAMES website. It includes the GAMES logo, the text 'Co-funded by the Erasmus+ Programme of the European Union 2019-1-EL01-KA204-062517', and the European Union flag. Below this is a navigation bar with 'HOME', 'PROJECT WEBSITE', and 'REGISTRATION'. A breadcrumb trail reads 'Home > Confirm your account'.

An email should have been sent to your address at mousafirisvasilis@gmail.com

It contains easy instructions to complete your registration.

If you continue to have difficulty, contact the site administrator.

Continue

Ένα email με έναν σύνδεσμο επαλήθευσης φτάνει στο λογαριασμό email σας. Μην ξεχάσετε να ελέγξετε το φάκελο spam!

A new account has been requested at 'E-LEARNING PLATFORM OF ID GAMES PROJECT' using your email address.

To confirm your new account, please go to this web address:

<https://lms.idgames.eu/login/confirm.php?data=XCTN9yGxcjQ04Fy/vaskarditsa>

In most mail programs, this should appear as a blue link which you can just click on. If that doesn't work, then cut and paste the address into the address line at the top of your web browser window.

If you need help, please contact the site administrator,

IDGames Project
euprojects@e-sl.gr

Πρέπει να πατήσετε τον σύνδεσμο για να ενεργοποιήσετε τον λογαριασμό σας στην πλατφόρμα. Αφού πατήσετε τον σύνδεσμο, θα μεταφερθείτε στην πλατφόρμα και θα δείτε την επιβεβαίωση. **Η εγγραφή σας έχει επιβεβαιωθεί**

Your registration has been confirmed

Continue

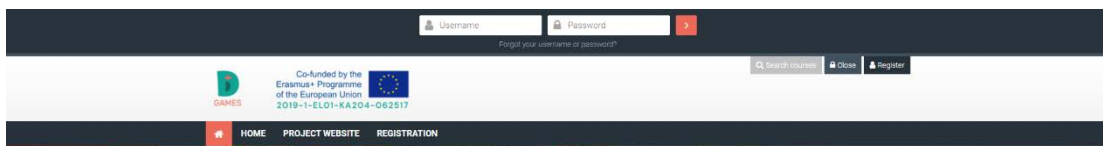
Τώρα μπορείτε να συνδεθείτε στην πλατφόρμα!

Σύνδεση

Μπορείτε να συνδεθείτε πατώντας το κουμπί σύνδεσης στην επάνω δεξιά θέση



Μετά από αυτό θα εμφανιστεί η μπάρα που θα επεκταθεί και θα μπορείτε να εισαγάγετε το όνομα χρήστη και τον κωδικό πρόσβασης που εισαγάγατε στη φόρμα εγγραφής.



Σε περίπτωση που βάλετε λάθος διαπιστευτήρια θα δείτε την ακόλουθη οθόνη:



Invalid login, please try again

Is this your first time here?

For full access to this site, you first need to create an account.

Create new account

vaskarditsa

.....

Remember username

Log in

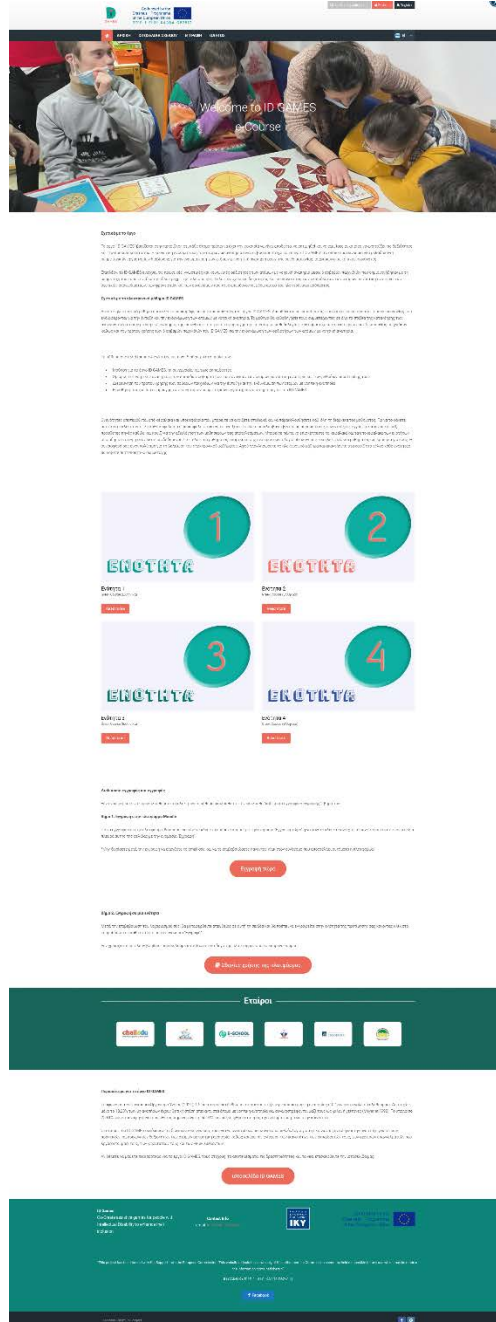
[Forgotten your username or password?](#)

Cookies must be enabled in your browser [?](#)

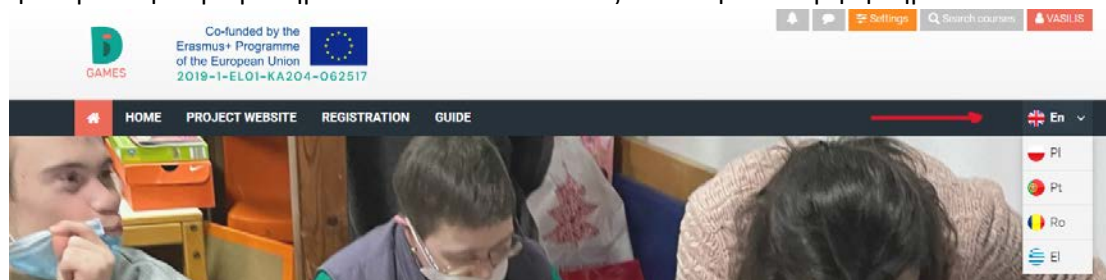
Δοκιμάστε ξανά ή μπορείτε να κάνετε κλικ στο Ξεχάσατε το όνομα χρήστη ή τον κωδικό πρόσβασης σας για να τα επαναφέρετε.

Αρχική

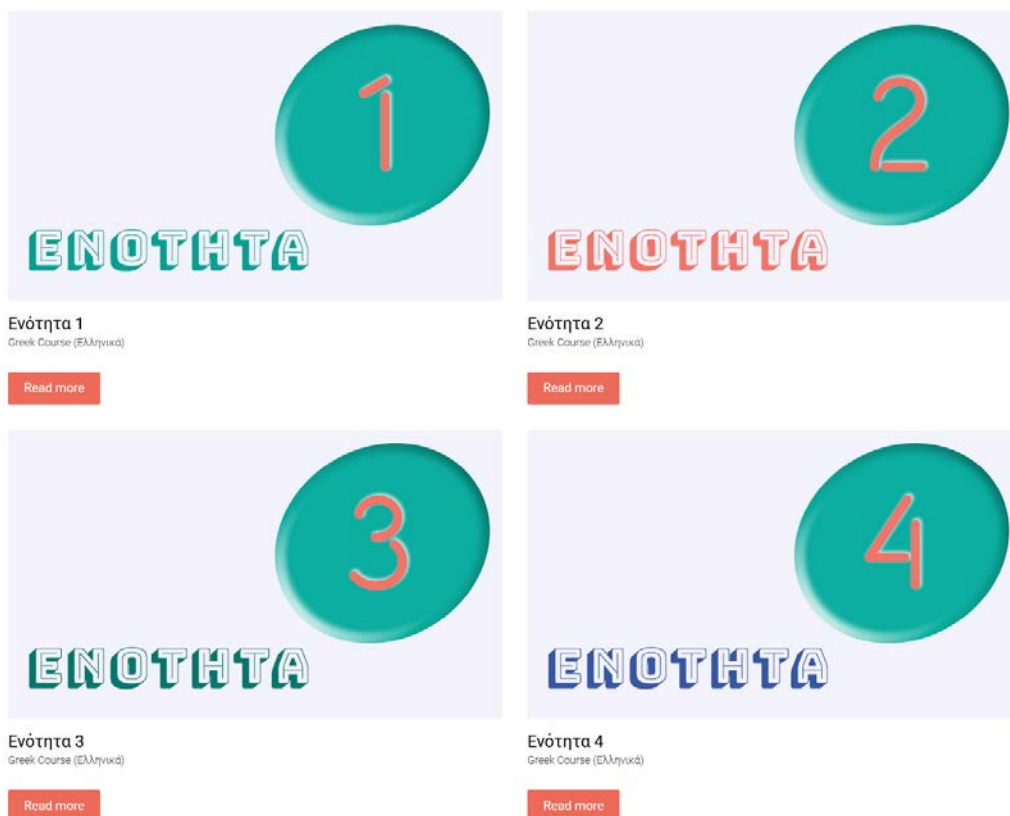
Μετά την επιτυχή σύνδεσή σας θα δείτε την αρχική σελίδα της Πλατφόρμας.



Εδώ μπορείτε να επιλέξετε τη γλώσσα που θα θέλατε να παρακολουθήσετε την ηλεκτρονική σειρά μαθημάτων ID Games κάνοντας κλικ στην επιθυμητή σημαία.



Μετά από αυτή την ενότητα μπορείτε να βρείτε τις τέσσερις ενότητες του ηλεκτρονικού μαθήματος.

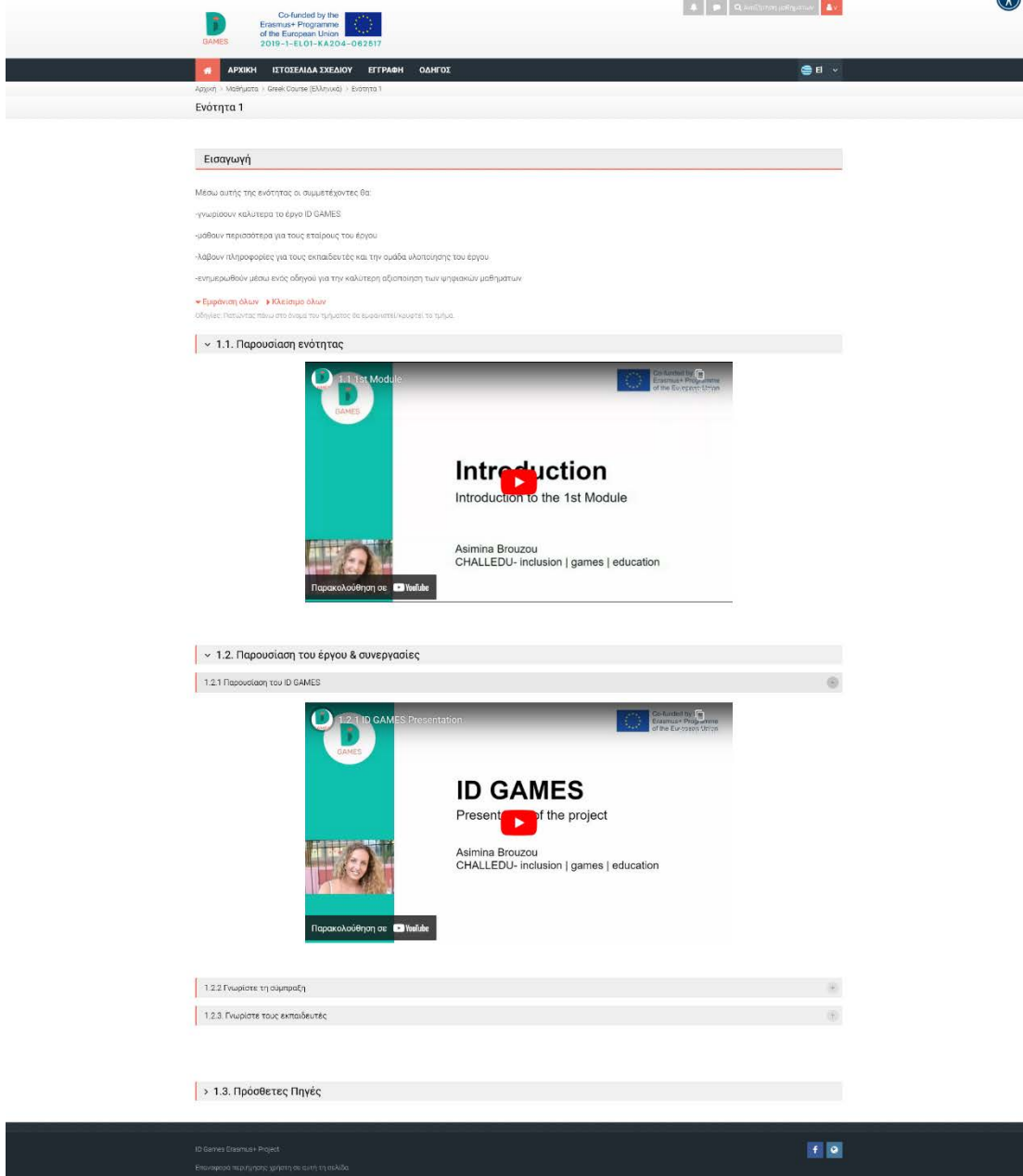


Όλη την ώρα στην πλατφόρμα στην κορυφή μπορείτε να βρείτε το μενού στην κορυφή όπου μπορείτε να έχετε πρόσβαση στο αρχικό κουμπί, στις ενότητες που έχετε δει, στον ιστότοπο του έργου και σε αυτόν τον οδηγό.



Σελίδα ενότητας

Ας δούμε πώς μπορείτε να αποκτήσετε πρόσβαση σε κάθε ενότητα.



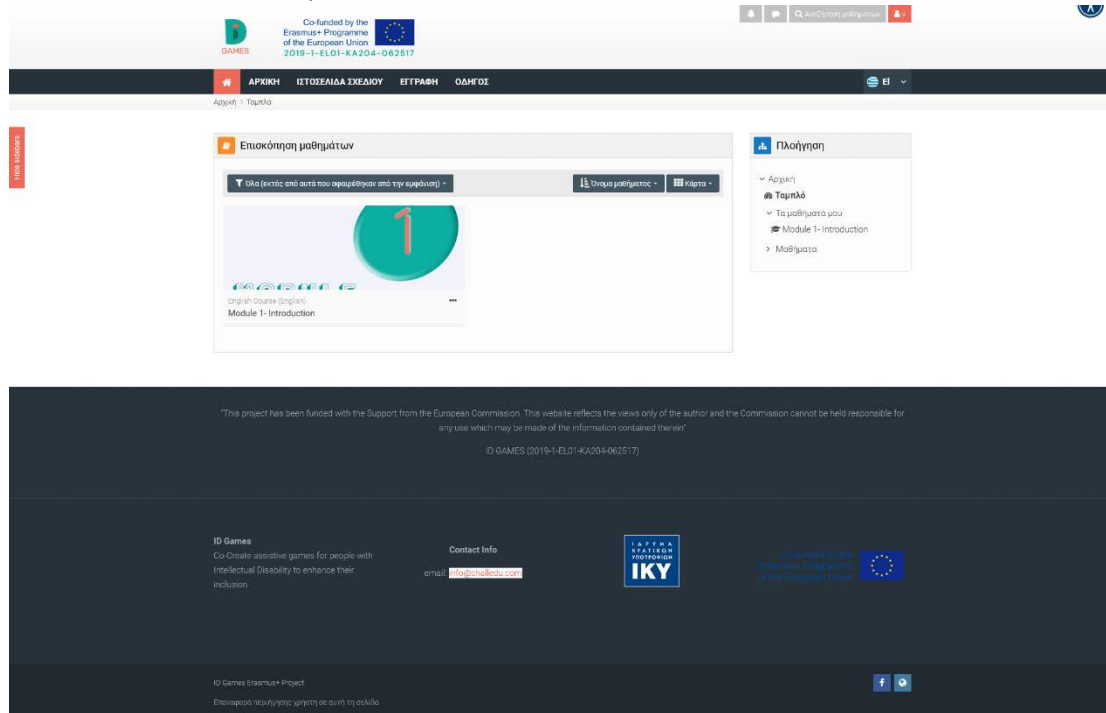
The screenshot shows the GAMES course interface. At the top, there is a navigation bar with the GAMES logo and the text 'Co-funded by the Erasmus+ Programme of the European Union 2019-1-EL01-KA204-062517'. Below this, there is a menu with 'ΑΡΧΙΚΗ', 'ΙΣΤΟΣΕΛΙΔΑ ΣΧΕΔΙΟΥ', 'ΕΓΓΡΑΦΗ', and 'ΟΔΗΓΟΣ'. The main content area is titled 'Ενότητα 1' and contains an 'Εισαγωγή' section. This section includes a list of bullet points: 'Μισώ αυτής της ενότητας οι συμμετέχοντες θα', 'γνωρίσουν καλύτερα το έργο ID GAMES', 'μάθουν περισσότερα για τους εταίρους του έργου', 'λάβουν πληροφορίες για τους εκπαιδευτές και την ομάδα υλοποίησης του έργου', and 'ενημερωθούν μέσω ενός οδηγού για την καλύτερη αξιοποίηση των ψηφιακών μεθόδων'. Below the text, there are two video thumbnails. The first is titled '1.1. Παρουσίαση ενότητας' and 'Introduction Introduction to the 1st Module'. The second is titled '1.2. Παρουσίαση του έργου & συνεργασίες' and '1.2.1 Παρουσίαση του ID GAMES' and 'ID GAMES Presentation Presentation of the project'. Both videos are by Asimina Brouzou from CHALLEDU- inclusion | games | education. At the bottom of the page, there is a footer with the text 'ID Games Erasmus+ Project' and 'Επισκεφθείτε τον ιστότοπό μας στην ιστοσελίδα' along with social media icons for Facebook and YouTube.

Πατώντας τον τίτλο για παράδειγμα **1.1. Παρουσίαση ενότητας** ανοίγει και μπορείτε να παρακολουθήσετε το περιεχόμενο.

Στη δεξιά πλευρά μπορείτε να έχετε πρόσβαση σε όλες τις ενότητες και το ταμπλό.

Ταμπλό

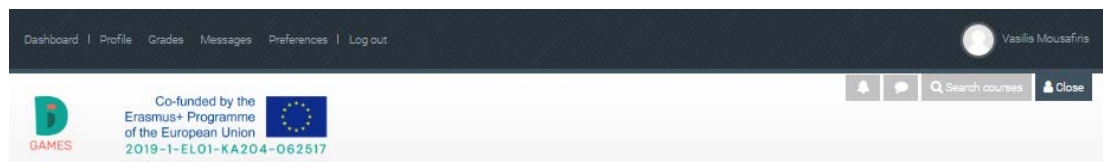
Εδώ είναι ένας μίνι πίνακας ελέγχου της πλατφόρμας. Μπορείτε να έχετε πρόσβαση σε όλες τις ενότητες που παρακολουθείτε.



The screenshot shows the GAMES dashboard interface. At the top, there is a navigation bar with the GAMES logo, the project title "Co-funded by the Erasmus+ Programme of the European Union 2019-1-EL01-KA204-062517", and a search bar. Below the navigation bar, there are several sections: "Επισκόπηση μαθημάτων" (Course Overview) with a filter for "Όλα (εκτός από αυτά που αφαιρέθηκαν από την εμφάνιση)", a "Πλοήγηση" (Navigation) sidebar with options like "Αρχική", "Ταμπλό", "Τα μαθήματά μου", "Module 1- Introduction", and "Μαθήματα", and a footer with contact information, logos for ID Games, IKY, and the Erasmus+ program, and social media icons.

Προφίλ

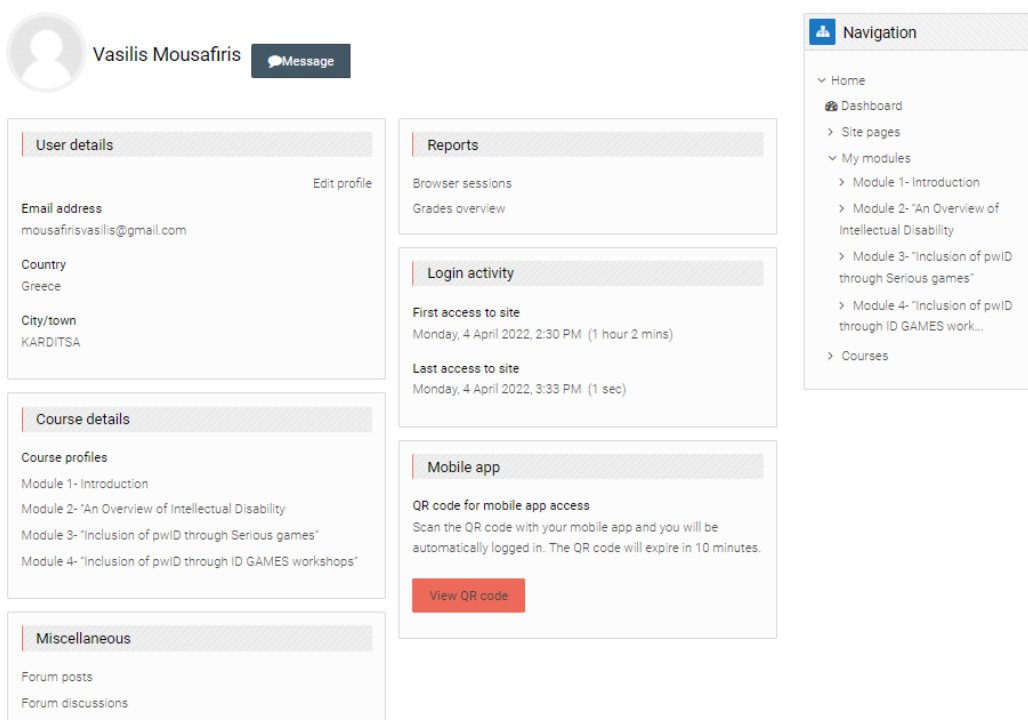
Αν πατήσετε το κόκκινο κουμπί με το όνομά σας επάνω δεξιά, μπορείτε να αποκτήσετε πρόσβαση σε αυτό το μενού:



Εδώ μπορείτε να πάτε:

- Ταμπλό
- Προφίλ
- Μηνύματα
- Προτιμήσεις
- Αποσύνδεση (έξοδος από την πλατφόρμα)

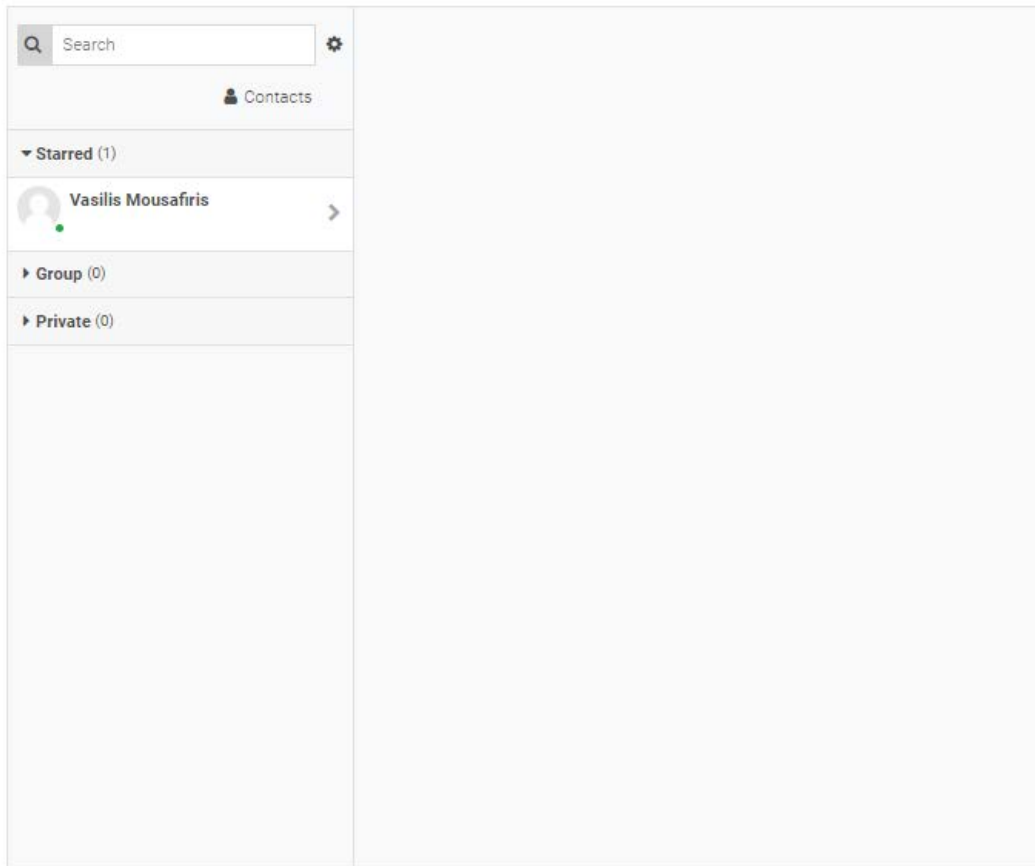
Προφίλ



Εδώ μπορείτε να αλλάξετε τα στοιχεία του προφίλ σας, να αποκτήσετε πρόσβαση σε στατιστικά στοιχεία και διάφορες ρυθμίσεις.

Μηνύματα

Σε αυτό το τμήμα μπορείτε να επικοινωνείτε με άλλους χρήστες της πλατφόρμας. **Πρέπει να γνωρίζετε τα ονόματα χρηστών των άλλων χρηστών.**



Προτιμήσεις

Αυτό το σημείο είναι για πιο προχωρημένους χρήστες.

